

FONÉTICA CON UN LINGÜISTA

La fonetica es la manera en como pronunciamos las cosas.

Existen combinaciones de vocales, y varia la posición de a lengua a la hora de producir el sonido ejemplo: la A estaba abajo, la E y O en medio y la U e I.

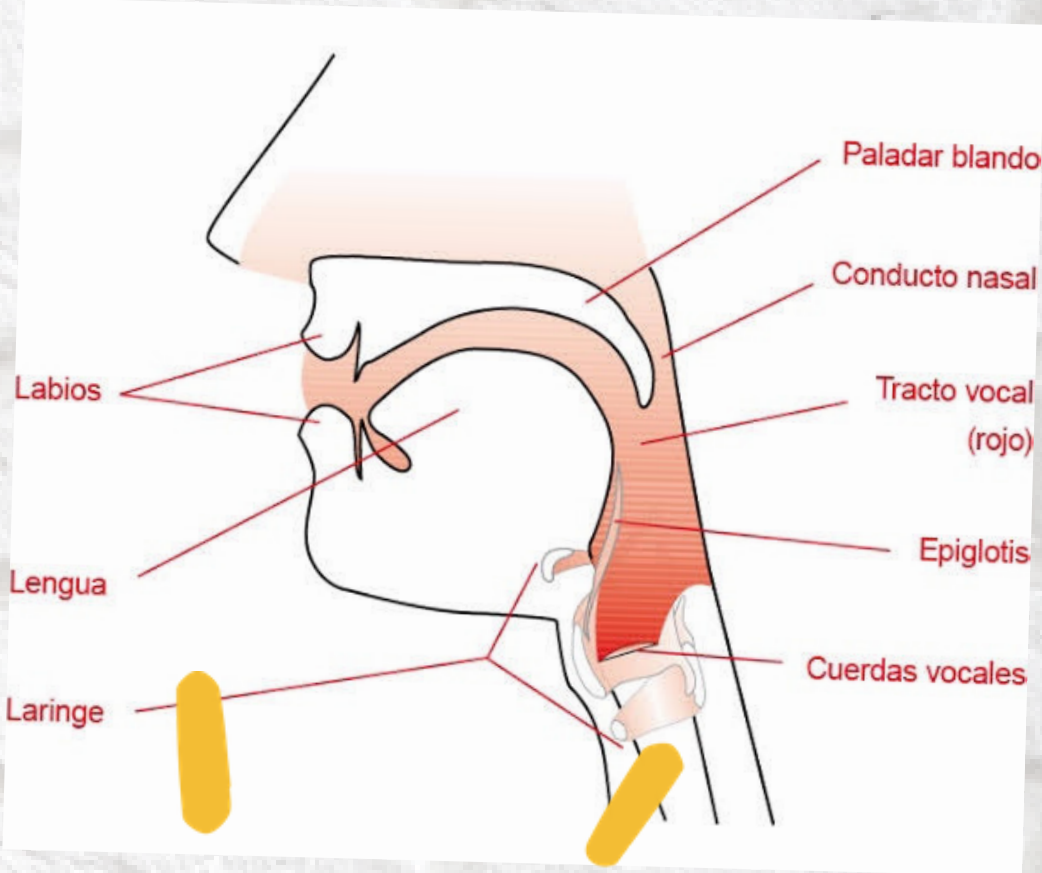
El video habla acerca de los símbolos que representa cada sonido (el alfabeto fonético internacional), de igual manera qué posiciones de nuestra lengua producen qué sonidos, la pronunciación de las mismas letras en inglés y español. También se hablo de tipos de consonantes, oclusivas y fricativas, labiales, apicales, y velares, lo que diferencia a una consonante sorda de una sonora.

el padre de la chica nos hablaba sobre que cada lengua es un sistema de símbolos y cada símbolo consiste en un significado, puede ser un sonido o puede ser algo escrito o con señales. Significante prototipo es el sonido, y los sonidos se producen con la boca, la voz y el aparato articulatorio (comenzando por el diafragma). Disponible en: <https://youtu.be/ZZ6TAQoC45g>




FONÉTICA CON UN LINGÜISTA

Para producir sonido necesitamos una vocal y abrir la boca para que salga.



| | | | | | | | |
|------------|--------------|------------|------------|--------------|-------------|--|-------------|
| Iː READ | ɪ SIT | ʊ BOOK | uː TOO | ɪə HERE | eɪ DAY | John & Sarah Free Materials 1996 | |
| e MEN | ə AMERICA | ɜː WORD | ɔː SORT | ʊə TOUR | ɔɪ BOY | əʊ GO | |
| æ CAT | ʌ BUT | ɑː PART | ɒ NOT | eə WEAR | aɪ MY | aʊ HOW | |
| p PIG | b BED | t TIME | d DO | tʃ CHURCH | dʒ JUDGE | k KILO | g GO |
| f FIVE | v VERY | θ THINK | ð THE | s SIX | z ZOO | ʃ SHORT | ʒ CASUAL |
| m MILK | n NO | ŋ SING | h HELLO | l LIVE | r READ | w WINDOW | j YES |

Existe un Alfabeto Fonético Internacional




FONÉTICA CON UN LINGÜISTA II: CONSONANTES.




En esta segunda parte hablaron sobre los elementos básicos del sistema fonético del lenguaje. Los cuales son los fonemas, que son las unidades sonoras básicas del lenguaje hablado. Estos fonemas o sonidos elementales del habla se dividen en dos grupos:

- Las vocales.
- Las consonantes.

Fonemas vocálicos. Son letras vocales, que se pueden utilizar en forma aislada o acompañadas de consonantes para la formación de morfemas. Son fonemas vocales: /A/, /E/, /I/, /O/, /U/.



Fonemas consonánticos. Son letras consonantes, que necesitan de una letra sonante (vocal) para la elaboración de los morfemas. Son fonemas consonantes: /B/, /C/, /D/, /F/, /G/, /H/, /J/, /K/, /L/, /M/, /N/, /Ñ/, /P/, /Q/, /R/, /S/, /T/, /V/, /W/, /X/, /Y/, /Z/.




Tipos de fonemas consonánticos

Según la posición de los órganos de la boca

- Bilabial. Los dos labios se tocan. Por ejemplo: /p/, /b/, /m/.
- Labiodental. El labio inferior se toca con los dientes superiores de la boca.
Por ejemplo: /f/.
- Interdental. La lengua se ubica entre los dientes. Por ejemplo: /z/, /c/.
- Dental. En este caso la lengua se ubica detrás de los dientes superiores.
Por ejemplo: /t/, /d/.
- Alveolar. La lengua debe ubicarse sobre la raíz de los dientes superiores.
Por ejemplo: /s/, /l/, /r/, /rr/, /n/.
- Palatal. La lengua choca contra el paladar. Por ejemplo: /ch/, /ll/, /ñ/, /y/.
- Velar. La lengua debe colocarse sobre el velo del paladar. Por ejemplo:
/k/, /g/, /j/.

Tipos de fonemas vocálicos



Según el punto de articulación

Zona anterior. Por ejemplo: /e/, /i/

Zona central. Por ejemplo: /a/

Zona posterior. Por ejemplo: /o/, /u/

Según el modo de articulación

Abierta. Por ejemplo: /a/

Semi-abierta. Por ejemplo: /e/, /o/

Cerrada. Por ejemplo: /i/, /u/